

三合金屬門窗



三之二

# 產品介紹

*Product Introduction*

*Engineered for  
Durability and Airflow*

[www.3hdoor.com/](http://www.3hdoor.com/)


## 第一代三片式通風門

### 經典款式，滑順通風首選

上下三片滑動設計，操作直覺順暢 - 通風面積大，提升室內空氣對流 - 強化鋁材，耐用穩固、性價比高 - 適用於陽台、後門、廚房出口等日常空間。

#### 適用場所

住宅後陽台 / 廚房出口 / 洗衣間 / 工程案場 / 社區大樓 / 商業空間




#### 20 目耐曬太陽網經原廠測試

可長時間耐受 70-85°C 高溫日曬，適合戶外長期使用，不易脆化、變形。




#### 採用專利可拆式紗窗

不用工具就可拆下，方便好清潔。



#### 1.2mm 一體成形鋁擠型

結構完整，整體強度更高，耐用不易變形。



#### 不鏽鋼座滑輪

獨家設計鋼索不易滑落  
搭配 2.1 MM 包膠鋼索耐用度更高



#### 標配歐規連體鎖

採用國際主流通用規格，零件精密、互換性高，後續維護更有保障，相較於一般傳統廉價水平鎖，歐規連體鎖故障率極低，長時間使用依然滑順。



#### 可拆卸式紗網

我們的產品配備可拆卸式紗網，清潔起來很輕鬆，只需要螺絲起子就能拆下來清洗，保持乾淨透氣。



#### 可安裝 8mm 玻璃

支援加厚玻璃配置，安全性與隔音度更佳。



#### 23×9mm 鋁擠型

堅固耐用，斷面尺寸更大，結構穩固，抗擾性能佳。



#### 獨家排水槽設計

內外膠條阻絕雨水滲漏，並透過排水孔導流排出，保持室內乾爽。

## 第二代三片式通風門

### 美學與機能進化升級版

外型簡約俐落，現代風格更融入家居 - 整片式鋁紗網，防蚊效果佳、易於維護 - 可加購暗鎖，居家更安心 - 鋼索結構強化設計，有效防止門扇下墜，防盜效果較優。

#### 適用場所

住宅後陽台 / 廚房出口 / 洗衣間 / 大門 / 後門  
工程案場 / 社區大樓 / 商業空間

## 氣密式通風門

### 靜音隔絕、通風不妥協

配有汽車同等級滑動複合材質氣密膠條與強化鎖點，阻絕塵埃與噪音 - 專為大樓住戶、辦公空間、精緻宅設計 - 滑動式通風機構，實現密合與對流的完美平衡 - 節能降噪，有效降低空調流失率，可加購隱藏式門弓器。

**適用場所** 住宅後陽台／廚房出口／洗衣間／大門／後門／工程案場／社區大樓／商業空間



1 外框加強鐵片



2 氣密式加裝門弓器



3 氣密式外框膠條



4 後紐加強片



5 雙層防水膠條



6 一體成型氣密鋁材



## 三片式通風窗

### 窗型通風全開放設計

三段滑動，提供更多調節空間 - 安裝便利，適用於後陽台、樓梯間、採光井 - 搭配鋁框紗網、強化玻璃，提升安全與防塵效果 - 客製尺寸選擇，彈性適配各式窗框。

#### 適用場所

廚房通風口／洗衣間／無法安裝對拉窗的空間  
工程案場／社區大樓／商業空間



#### 外框防水加強設計

結構強化，耐候性更高，專為台灣多雨環境打造。



#### 內層防水膠條

多道密封，徹底阻絕雨水滲入，保持室內乾爽舒適。



#### 內外框結合面採全周圍氣密條接合處理

外層一律指定使用「高耐候矽利康」，優於一般填縫劑。杜絕滲漏，有效抵抗熱脹冷縮與惡劣氣候，完美封鎖漏水路徑。



#### 極致防護，堅若磐石

我們注重每一個微小細節，特別針對螺絲鎖點進行精密防水處理，徹底杜絕螺絲孔滲水隱患，大幅延長產品使用壽命。結構方面，選用高規格鋁合金材質打造，具備優異的防鏽抗腐蝕性能，結構強韌且不易變形，提供最堅固耐用的品質保證。



#### 智慧調氣·易潔守護

具備大面積通風設計，可靈活調整進風量，完美兼顧居家透氣與安全防護。搭配可拆卸式紗窗，拆裝簡便、易於清潔；另可選購防霾紗網，提升空氣品質。

## 兩片式通風窗

### 輕巧靈活、節省空間

適合小坪數或狹窄空間使用 - 雙片滑動結構，安裝簡便、操作輕盈 - 兼顧通風與遮蔽 - 經濟實用款式，廣受租屋與工程市場喜愛。

#### 適用場所

廚房通風口／洗衣間／無法安裝對拉窗的空間  
工程案場／社區大樓／商業空間





一體成形鋁擠型



加粗內橫料



全開



全關

## 兩片式通風門

### 經濟耐用，基本入門推薦款

雙片滑動設計，結構簡潔、安裝快速 - 適合陽台門、洗衣間等中小型通道設計 - 標配整片式紗網 - 是預算考量下的最佳解決方案。

#### 適用場所

住宅後陽台／廚房出口／洗衣間／大門／後門  
工程案場／社區大樓／商業空間



防溢流排水孔



掛勾式紗網可拆卸清洗



採封閉式滑輪搭配鋼索



可安裝 8 公分玻璃溝槽

## 不鏽鋼對流通風門


### 重型防護，極致工藝

專為對安全有嚴苛要求的空間打造。門扇整體採用頂級不鏽鋼材質，具備卓越的耐候性與抗腐蝕能力，即便面對台灣潮濕氣候或戶外日曬雨淋，依然歷久彌新。

### 安全與通風的完美平衡

打破傳統防盜門封閉悶熱印象，我們透過精密的對流通風設計，在維持「銅牆鐵壁」般房盜性能的同時，依然保有優異的空氣流動性。

**適用場所** 住宅後陽台／廚房出口／洗衣間／大門／神明廳大門  
工程案場／社區大樓／商業空間



子母玄關通風門



不鏽鋼和式通風門



可搭配不同風格門花



雙開直條不鏽鋼通風門



不鏽鋼和式子母門



直條式不鏽鋼通風門

## 通風門板

### 專業訂製，靈活搭配任何門體

適用於室內外門片改造，提升原有門體通風功能 - 可選擇多種樣式的門花、顏色等多樣材質 - 提供多種造型格柵與開孔方式 - 廠房、儲藏室、機房等環境通風改善首選。



## 門仁

「門仁」是專為傳統鋁門與不鏽鋼門設計的創新改造系統，能輕鬆將既有門體升級為功能強大的三片式上下滑動通風門，無需更換整扇門，即可享受通風、防蚊與空間美學的多重優勢。傳統鋁門與不鏽鋼門常見缺點如悶熱、無法開窗通風、蚊蟲困擾等，「門仁」完美解決這些問題，透過簡易安裝，讓老門重獲新生，是翻新老宅、預算有限改造案的最佳選擇。

**適用場所** 住宅後陽台 / 廚房出口 / 洗衣間 / 住宅大門  
工程案場 / 社區大樓 / 商業空間 / 門面



## 全玻璃式鋁門

### 專業結構改良，打造極致穿透視野

採用大面積高強度玻璃，最大化室內採光與視覺延展性。本產品突破傳統，使用三合專業通風門專用鋁料進行結構上的加強改良，在整體耐用度與細節質感上，皆優於市面常見的玻璃門產品。將「高強度鋁料」與「歐規連體鎖」整合，解決了美觀與安全無法兼顧的痛點，讓商業空間與門面展現俐落的現代感。

**適用場所** 商業空間：辦公室入口 / 店面門面 / 展示間  
居家場域：現代景觀陽台 / 廚房後門 / 挑高玄關  
特殊工程：精品專櫃 / 餐廳包廂門



## 三片式通風門

內扇可調式



上下窗全關

上下窗半開

上下窗全開

## 兩片式通風門

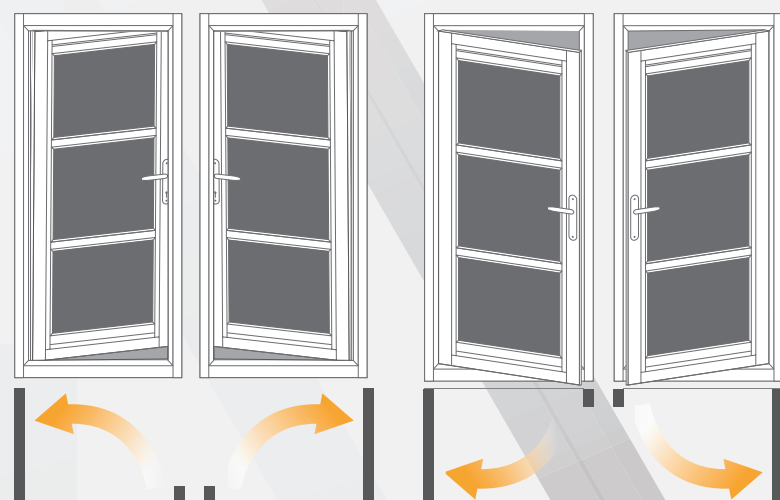


全開

全關

## 開門方向

一律以室內側為目視方向



門向內開  
外左

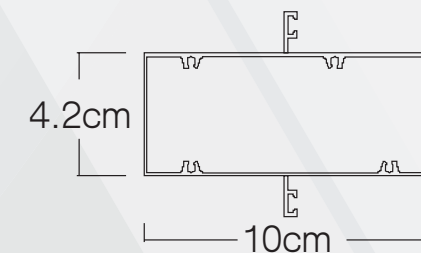
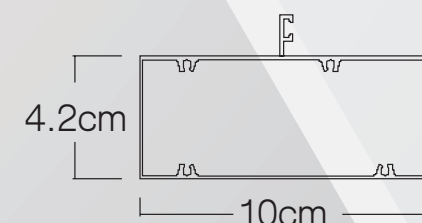
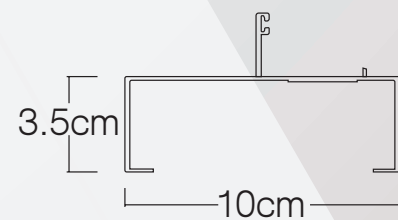
門向內開  
外右

門向外開  
內左

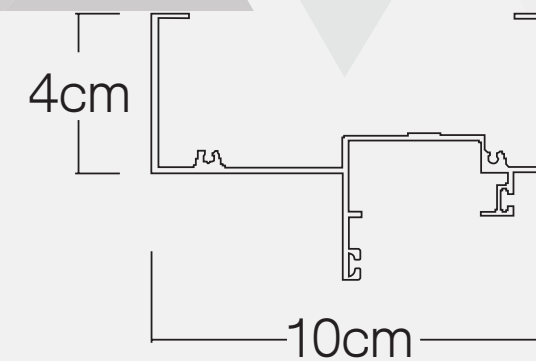
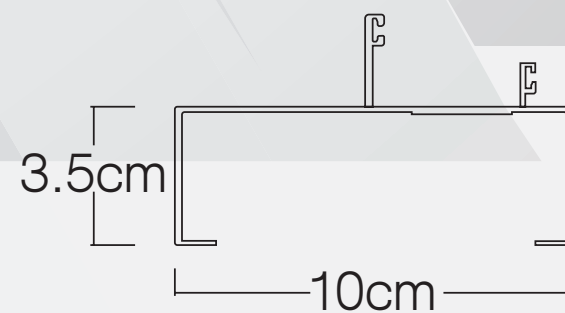
門向外開  
內右

## 鋁擠型

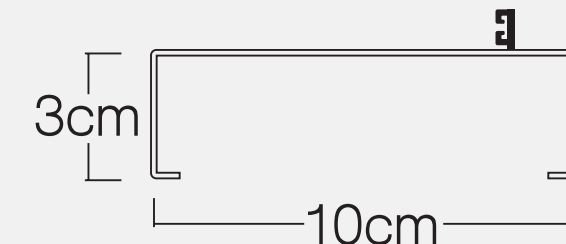
三片式 / 兩片式 外框



三片式氣密門 外框



通風窗 外框





三合金屬門窗



電話 07-3730363

地址 高雄市仁武區仁心路81巷41-1號